



# Orçamento Municipal 2024



# PARTICIPAÇÃO POPULAR

É fundamental para o fortalecimento da democracia e para o desenvolvimento sustentável dos municípios.

A CF/88 prevê a participação da população na gestão pública, por meio de mecanismos como audiências públicas, conselhos municipais e orçamento participativo.



# ORÇAMENTO PÚBLICO

Instrumento utilizado pelo Governo para planejar a utilização do dinheiro arrecadado com os tributos (*impostos, taxas, contribuições de melhoria, e outras receitas*).

Esse planejamento é essencial para oferecer serviços públicos adequados, além de especificar gastos e investimentos que foram priorizados pelos poderes.

# EVOLUÇÃO DAS RECEITAS MUNICIPAIS

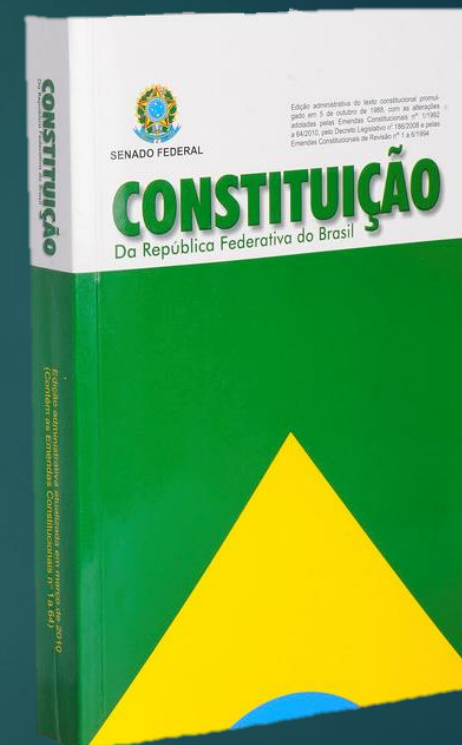
CLASSIFICAÇÃO	RECEITA ARRECADADA			RECEITA PREVISTA	
	2020	2021	2022	2023	2024
<b>Arrecadadora</b>	<b>48.600.352,72</b>	<b>57.878.308,65</b>	<b>71.997.240,58</b>	<b>60.228.763,17</b>	<b>77.938.400,00</b>
<b>Receitas Correntes</b>	45.174.853,94	51.860.456,42	63.225.567,95	59.533.025,67	74.198.200,00
Impostos, Taxas e Contribuições de Melhoria	1.706.838,07	1.898.457,95	2.977.886,76	2.646.450,00	4.628.900,00
Contribuições	1.015.872,46	1.070.617,71	1.089.005,30	1.417.000,00	1.571.000,00
Receita Patrimonial	3.830.863,94	2.092.008,93	5.838.813,45	5.160.000,00	4.892.000,00
Receita Agropecuária	0,00	0,00	62.384,94	60.000,00	30.000,00
Transferências Correntes	38.469.403,17	46.725.064,83	52.838.691,31	50.015.525,67	62.891.300,00
Outras Receitas Correntes	151.876,30	74.307,00	418.786,19	234.050,00	185.000,00
<b>Receitas de Capital</b>	3.425.498,78	6.017.852,23	8.771.672,63	695.737,50	3.740.200,00
Operações de Crédito	0,00	0,00	0,00	245.737,50	100.000,00
Alienação de Bens	813.610,78	0,00	1.841.700,00	0,00	45.000,00
Transferências de Capital	2.611.888,00	6.017.852,23	6.929.972,63	450.000,00	3.595.200,00
<b>Corrente Intraorçamentária</b>	<b>2.741.849,33</b>	<b>2.408.723,04</b>	<b>2.904.252,57</b>	<b>4.025.000,00</b>	<b>4.627.000,00</b>
<b>Receitas Correntes</b>	2.741.849,33	2.408.723,04	2.904.252,57	4.025.000,00	4.627.000,00
Impostos, Taxas e Contribuições de Melhoria	1.365.860,70	0,00	0,00	0,00	0,00
Contribuições	1.375.988,63	2.408.723,04	2.904.252,57	4.025.000,00	4.627.000,00
Outras Receitas Correntes	0,00	0,00	0,00	0,00	0,00
<b>Dedução</b>	<b>(4.229.317,63)</b>	<b>(5.582.446,33)</b>	<b>(6.332.776,61)</b>	<b>(6.471.050,00)</b>	<b>(8.065.400,00)</b>
<b>Dedução Receitas Correntes</b>	-4.229.317,63	-5.582.446,33	-6.332.776,61	-6.471.050,00	-8.065.400,00
Dedução Receita Industrial	-4.229.317,63	-5.582.446,33	-6.332.776,61	-6.471.050,00	-8.065.400,00
<b>TOTAIS</b>	<b>47.112.884,42</b>	<b>54.704.585,36</b>	<b>68.568.716,54</b>	<b>57.782.713,17</b>	<b>74.500.000,00</b>

Fonte: Tabela de Explicação da Evolução – Sistema E&L Contabilidade Pública Eletrônica

# DETALHAMENTO ORÇAMENTO 2024

<b>UNIDADE GESTORA</b>	<b>ORÇAMENTO 2024</b>
Fundo de Saúde de Águia Branca	11.833.500,00
Câmara Municipal De Águia Branca	3.120.000,00
Instituto De Previdência Dos Servidores Públicos Do Município De Águia Branca	10.252.000,00
Prefeitura Municipal de Águia Branca	49.294.500,00
<b>TOTAL DO MUNICIPIO</b>	<b>74.500.000,00</b>

# LIMITES DE GASTOS CONSTITUCIONAIS



# LIMITES DE GASTOS CONSTITUCIONAIS

## GASTOS COM PESSOAL:

Os municípios NÃO PODEM gastar mais do que 60% de sua Receita Corrente Líquida (RCL) com despesas com pessoal.

Sendo **54% com poder Executivo** e 6% com poder Legislativo.

Esse limite está previsto no artigo 169 da Constituição Federal de 1988 (CF/88).

# Acompanhamento Despesa com PESSOAL Mensal 2023 (em %)



FONTE: Painel de Controle Tribunal de Contas do Estado do Espírito Santo.



# LIMITES DE GASTOS CONSTITUCIONAIS

## GASTOS COM SAÚDE:

Os municípios DEVEM investir pelo menos **15%** de suas receitas na área de saúde.

Esse limite está previsto no artigo 198 da CF/88.



# Acompanhamento Despesa com SAÚDE Mensal 2023 (em %)



Janeiro    Fevereiro    Março    Abril    Maio    Junho    Julho    Agosto

◆ APURADO    — MÍNIMO

FONTE: Painel de Controle Tribunal de Contas do Estado do Espírito Santo.

# LIMITES DE GASTOS CONSTITUCIONAIS

## GASTOS COM EDUCAÇÃO:



Os municípios DEVEM investir pelo menos **25%** de suas receitas na área da educação.

Do FUNDEB (*Fundo Nacional de Desenvolvimento da Educação Básica*) é dever do executivo investir no mínimo **70%** na valorização dos profissionais da educação.

Esses limites estão previstos nos artigos 212 e 212-A da CF/88.

# Acompanhamento Despesa com Educação Mensal 2023 (em %)



FONTE: Painel de Controle Tribunal de Contas do Estado do Espírito Santo.

# Acompanhamento Percentual Gastos com Profissionais da Educação (Magistério) Mensal 2023



● Apurado — Mínimo

FONTE: Painel de Controle Tribunal de Contas do Estado do Espírito Santo.

# LIMITES DE GASTOS CONSTITUCIONAIS

## REPASSE AO LEGISLATIVO:

O repasse ao Legislativo NÃO PODE ultrapassar **7%** da Receita Tributária e das Transferências da União destinadas ao município.

Esse limite está previsto no inciso I, artigo 29-A da CF/88.



# REPASSE AO LEGISLATIVO MUNICIPAL


<b>RESUMO</b>	<b>ORÇAMENTO 2023</b>
PERCENTUAL CONFORME POPULAÇÃO	7%
LIMITE CONFORME ATR. 29A, CF/88	2.511.180,99
ORÇAMENTO DA CÂMARA PARA EXERCÍCIO 2023	2.680.000,00
VALOR A SER REPASSADO EM 2023	2.511.180,99
<b>VALOR DO REPASSE MENSAL</b>	<b>209.265,08</b>

# Obrigado pela Atenção!

*Para mais informações...*




Painel de  
Controle TCEES



<https://paineldecontrole.tcees.tc.br/>

Portal da Transparência  
da Prefeitura de Águia  
Branca



<http://aguiabranca-es.portaltip.com.br/>